

あなたの“書きたい”をサポート!!

# きのこグリップ

『もう一度、自分で字が書きたい!』  
という思いに応える、筆記補助具です。



ご自分の持ちやすい方法で自由にご使用ください。

イメージ図

## △ 取扱い注意

- ・改造したり、用途以外には使わないでください。
- ・火気、熱源のそばに近づけないでください。
- ・床などに放置しないでください。

日本製

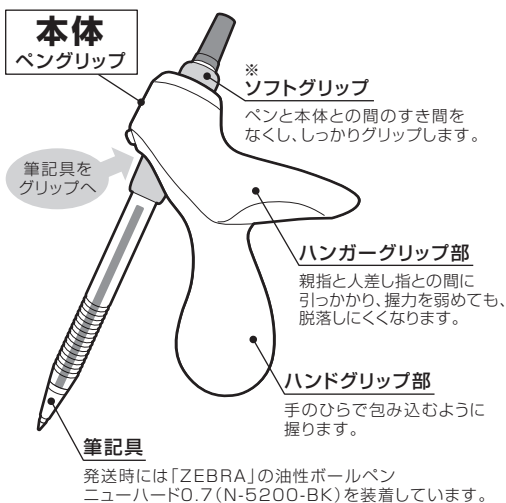
# きのこグリップ

## ■商品のご紹介

手が震える、力が入りにくい、ペンが持てない、利き手交換をしたので文字が書けなくなった!…など、さまざまな事情がある方にお使いいただきたい筆記補助具です。

本商品は、**右利き用**と、**左利き用**の2種類があります。

## 各部の名称と役割



## 使っていただきたい対象の方

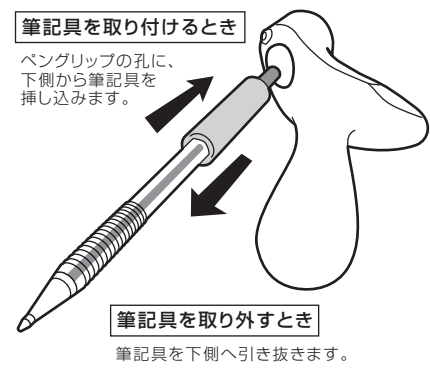
- 握力が弱く、筆記具がしっかり持てない方
- 利き手が不自由となり、利き手交換をしたが、文字が上手に書けない方
- 手が震えて文字がうまく書けない方
- 指に力が入らない方

…など

ただし、状態によっては、ペングリップがうまく持てない、書けない場合もあります。また、練習して使えるようになった方もいます。

### 筆記具を取り付けるとき

ペングリップの孔に、下側から筆記具を挿し込みます。



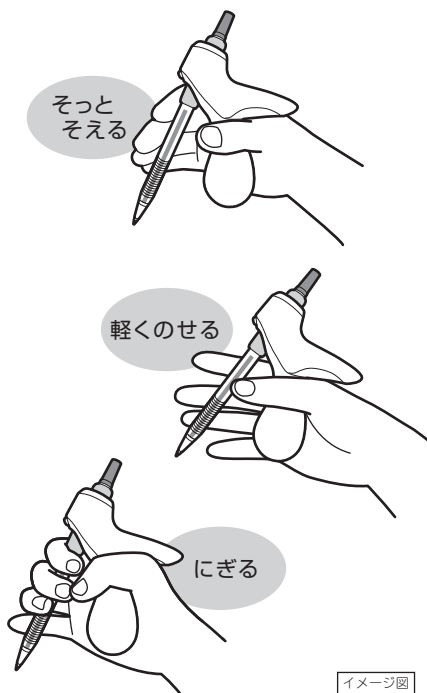
### 筆記具を取り外すとき

筆記具を下側へ引き抜きます。

※ ソフトグリップは、2個入りです。1つは付属のボールペンに装着されています。

## ご使用方法

下図イラストのような持ち方をご提案していますが、自由に持ちやすいようにご使用ください。



イメージ図

イラストは右利き用の本商品使用図です。左利きの方は、左利き用の本商品をご使用ください。

## 長く使っていただくために…

- 付属のボールペンは消耗品です。替芯交換ができます。替え芯はゼブラ N-5200-BK をご使用ください。(文具店で販売)

### ご注意

使用後は、キャップを閉めてください。インクが乾燥し、書けなくなる場合があります。

- 本商品は、筆ペンをご使用いただくこともできます。

### 筆ペンをご使用いただく場合

- ① 軸の外径が 13mm のものをご使用ください。(文具店で販売)
- ② ソフトグリップは使用せず、きのこグリップに直接差し込んでください。

- ソフトグリップは、ご注文いただけます。発売元までご連絡ください。

## 安全上のご注意

### △ 取扱い注意

改造したり、用途以外には使わないでください。思わぬ事故の恐れがあります。

火気、熱源のそばに近づけないでください。製品の変形・変質の恐れがあります。

床などに放置しないでください。ケガ、または製品が破損する恐れがあります。

## 材質

きのこグリップ本体	ABS樹脂
ソフトグリップ	ウレタンスポンジ

## 発売元

〒820-0083  
福岡県飯塚市秋松 947

有限会社ラック  
担当 久保 和也

TEL 090-7386-9393